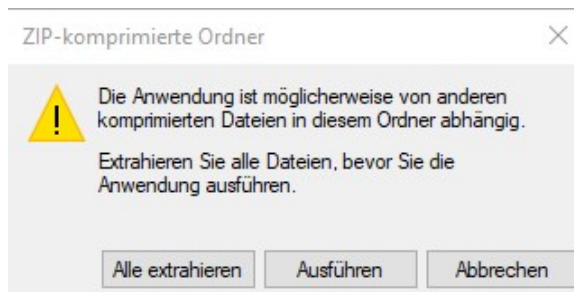
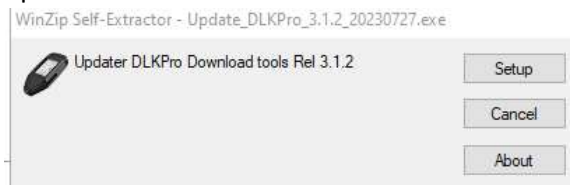


Anleitung DLK PRO Update (für Kompatibilität mit dem DTCO 4.1)

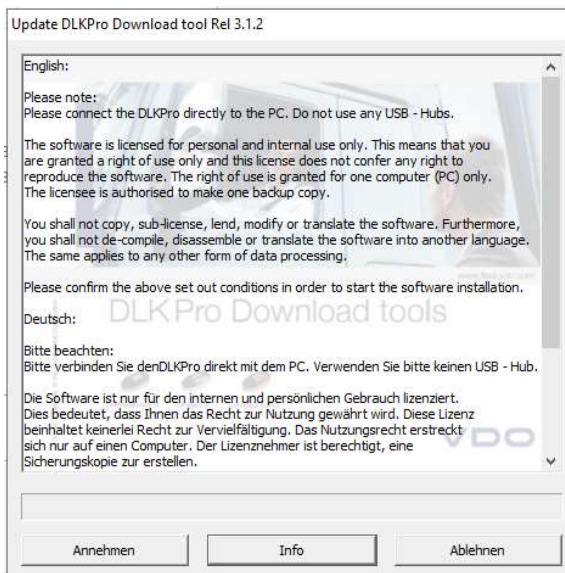
- Downloadkey Pro an Rechner anschließen
- Die zip-Datei [hier](#) runterladen. Die Datei beinhaltet eine PDF- und eine exe-Datei
- Doppelklick auf die exe-Datei (DLKPro_3.1.2_20230727.exe)
- Auf Ausführen klicken



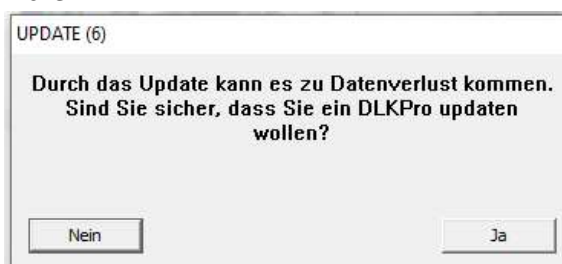
- Auf Setup klicken



- Auf Annehmen klicken



- Auf Ja Klicken



- Dann ist das Update erfolgreich durchgeführt. Bei der Frage ob ein weiteres Update durchgeführt werden soll, sollen Sie selber entscheiden ob Sie noch ein DLK updaten möchten.